



CIRUGÍA ORAL Y MAXILOFACIAL



ESCANEE EL CÓDIGO
Y CONOZCA LOS TÍTULOS
DE SU ESPECIALIDAD

Trauma facial

Ricardo Silva Rueda

2ª EDICIÓN



Edición: 2026
Páginas: 442
Impresión: a todo color
Encuadernado: Tapa dura de
lujo, gofrado
Formato: 21,50 x 28,00 cm
ISBN: 978-9962-748-25-0

Cirugía de terceros molares

John Wayland

2ª EDICIÓN



Edición: 2026
Páginas: 282
Impresión: a todo color
Encuadernado: Tapa dura de
lujo, gofrado
Formato: 21,50 x 28,00 cm
ISBN: 978-9962-748-29-8

MasterClass suite i-Oncology PET/CT-RM. Cáncer bucomaxilofacial

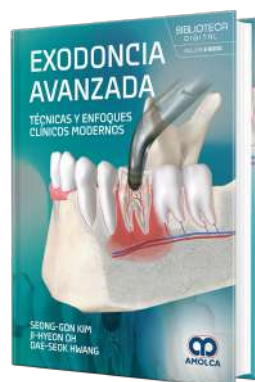
Luis Felipe Colmener Román



Edición: 2026
Páginas: 188
Impresión: a todo color
Encuadernado: Tapa dura de
lujo, gofrado
Formato: 21,50 x 28,00 cm
ISBN: 978-9962-8604-3-3
Peso: 1,18 kg

Exodoncia avanzada. Técnicas y enfoques clínicos modernos

Seong-Gon Kim




Edición: 2026
Páginas: 328
Impresión: a todo color
Encuadernado: Tapa dura de
lujo, gofrado
Formato: 21,50 x 28,00 cm
ISBN: 978-9962-8604-7-1
Peso: 1,01 kg



PUSHKAR MEHRA

Prácticas actuales para el manejo de la asimetría facial

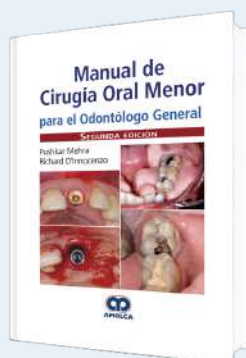
Pushkar Mehra



Edición: 2025
 Páginas: 316
 Impresión: a todo color
 Encuadernado: Tapa dura de lujo, gofrado
 Formato: 21,50 x 28,00cm
 ISBN: 978-628-7785-17-5
 Peso: 1,30 kg

Manual de Cirugía Oral Menor para el Odontólogo General

Pushkar Mehra 2ª EDICIÓN

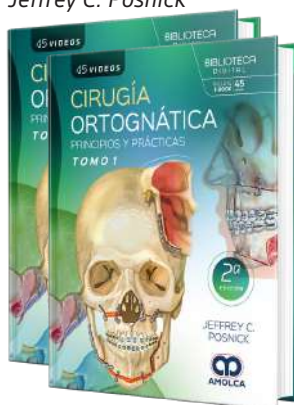


Edición: 2019
 Páginas: 310
 Impresión: a todo color
 Encuadernado: Tapa blanda de lujo, gofrado
 Formato: 21,50 x 28,00cm
 ISBN: 978-980-430-034-9
 Peso: 1,76 kg

Cirugía ortognática. Principios y prácticas

Jeffrey C. Posnick

Dos tomos



Edición: 2024
 Páginas: (Tomo 1: 1302 / Tomo 2: 962)
 Impresión: a todo color
 Encuadernado: Tapa dura de lujo, gofrado
 Formato: 21,50 x 28,00cm
 ISBN: 978-628-7681-15-6
 Peso: 8,21 kg

Cirugía cosmética facial

Joe Niamtu, III 3ª EDICIÓN



Edición: 2024
 Páginas: 1007
 Impresión: a todo color
 Encuadernado: Tapa dura de lujo, gofrado
 Formato: 21,50 x 28,00cm
 ISBN: 978-6287-528-77-2
 Peso: 3,50 kg

Cáncer de cabeza y cuello. Manejo y reconstrucción

Eric M. Genden 2ª EDICIÓN



Edición: 2022
 Páginas: 448
 Impresión: a todo color
 Encuadernado: Tapa dura de lujo, gofrado
 Formato: 21,50 x 28,00cm
 ISBN: 978-958-53488-7-5
 Peso: 1,80 kg

Imágenes Craneofaciales en 3D

Onur Kadioglu



Edición: 2022
Páginas: 262
Impresión: a todo color
Encuadernado: Tapa dura de lujo, gofrado
Formato: 21,50 x 28,00cm
ISBN: 978-628-7528-10-9
Peso: 1,58 kg

Abordajes quirúrgicos del macizo facial

Edward Ellis, III 3ª EDICIÓN



Edición: 2023
Páginas: 250
Impresión: a todo color
Encuadernado: Tapa dura de lujo, gofrado
Formato: 21,50 x 28,00 cm
ISBN: 978-628-7528-34-5
Peso: 1,55 kg

Atlas Rhoton de Cabeza, Cuello y Cerebro. Imágenes en 2D y 3D

Maria Peris-Celda



Edición: 2022
Páginas: 640
Impresión: a todo color
Encuadernado: Tapa dura de lujo, gofrado
Formato: 28,00 x 30,00cm
ISBN: 978-958-53491-0-0
Peso: 3,25 kg

Imágenes de la articulación temporomandibular

Ingrid Rozylo-Kalinowska



Edición: 2022
Páginas: 406
Impresión: a todo color
Encuadernado: Tapa dura de lujo, gofrado
Formato: 18,00 x 26,00cm
ISBN: 978-628-7528-23-9
Peso: 1,72 kg

Atlas de implantes faciales

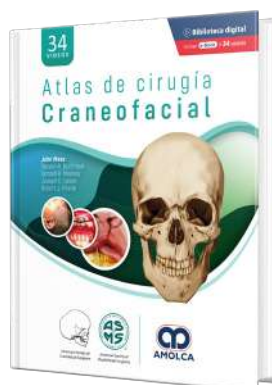
Michael J. Yaremchuk 2ª EDICIÓN



Edición: 2022
Páginas: 218
Impresión: a todo color
Encuadernado: Tapa dura de lujo, gofrado
Formato: 21,50 x 28,00 cm
ISBN: 9978-958-53492-1-6
Peso: 1,27 kg

Atlas de Cirugía Craneofacial


John Mesa



Edición: 2021
Páginas: 553
Impresión: a todo color
Encuadernado: Tapa dura de lujo, gofrado
Formato: 25,4 x 30,8 cm
ISBN: 978-958-53035-0-8
Peso: 2,63 kg

Bichectomía. Armonía facial

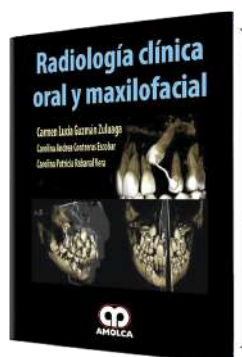
Gustavo Álvarez



Edición: 2020
 Páginas: 164
 Impresión: a todo color
 Encuadernado: Tapa dura de lujo, gofrado
 Formato: 21,50 x 28,00cm
 ISBN: 978-958-5598-69-0
 Peso: 1,08 kg

Radiología Clínica Oral y Maxilofacial

Carmen Lucía Guzmán Zuluaga



Edición: 2019
 Páginas: 500
 Impresión: a todo color
 Encuadernado: Tapa dura de lujo, gofrado
 Formato: 21,50 x 28,00cm
 ISBN: 978-980-6574-95-3
 Peso: 2,64 kg

Cirugía Implantológica

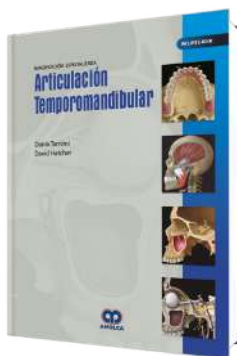
Fernando Pedrola



Edición: 2019
 Páginas: 482
 Impresión: a todo color
 Encuadernado: Tapa dura de lujo, gofrado
 Formato: 21,50 x 28,00cm
 ISBN: 978-980-430-035-6
 Peso: 2,56 kg

Articulación Temporomandibular

Dania Tamimi



Edición: 2019
 Páginas: 918
 Impresión: a todo color
 Encuadernado: Tapa dura de lujo, gofrado
 Formato: 21,50 x 28,00cm
 ISBN: 978-980-430-015-8
 Peso: 3,24 kg

Aplicaciones Guiadas por Computadora

Marco Rinaldi



Edición: 2018
 Páginas: 568
 Impresión: a todo color
 Encuadernado: Tapa dura de lujo, gofrado
 Formato: 21,50 x 28,00cm
 ISBN: 978-958-5426-59-7
 Peso: 2,10 kg

Manejo de Obstáculos Anatómicos en Cirugía Implantar

Marco Rinaldi




Edición: 2011
 Páginas: 480
 Impresión: a todo color
 Encuadernado: Tapa dura de lujo, gofrado
 Formato: 21,50 x 28,00cm
 ISBN: 978-958-7550-23-8
 Peso: 2,60 kg

Atlas de Cirugía Oral y Maxilofacial

Deepak Kademani

Dos tomos

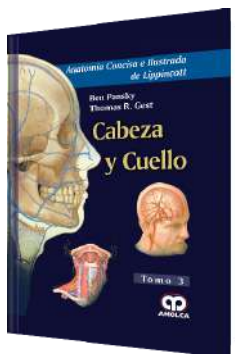


Edición: 2017
 Páginas: 1550
 (Tomo 1: 872 / Tomo 2: 678)
 Impresión: a todo color
 Encuadernado: Tapa dura de lujo, gofrado
 Formato: 21,50 x 28,00cm
 ISBN: 978-958-8950-22-8
 Peso: 5,44 kg

Anatomía Concisa e Ilustrada de Lippincott

Tomo 3. Cabeza y Cuello

Ben Pansky



Edición: 2017
 Páginas: 384
 Impresión: a todo color
 Encuadernado: Tapa dura de lujo, gofrado
 Formato: 21,50 x 28,00cm
 ISBN: 978-958-8950-50-1
 Peso: 1,44 kg

Fundamentos de Cirugía Oral y Maxilofacial

M. Anthony Pogrel



Edición: 2017
 Páginas: 400
 Impresión: a todo color
 Encuadernado: Tapa dura de lujo, gofrado
 Formato: 21,50 x 28,00cm
 ISBN: 978-958-8950-51-8
 Peso: 1,60 kg

Cirugía Craneofacial, Cabeza y Cuello. Cirugía Plástica Pediátrica

Eduardo D. Rodríguez **3ª EDICIÓN Volumen tres**




Dos tomos

Edición: 2017
 Páginas: 1034
 (Tomo 1: 528 / Tomo 2: 506)
 Impresión: a todo color
 Encuadernado: Tapa dura de lujo, gofrado
 Formato: 21,50 x 28,00cm
 ISBN: 978-958-8950-30-3
 Peso: 5,62 kg

Rinoplastia de Dallas

Rod J. Rohrich **3ª EDICIÓN**

Dos tomos



Edición: 2017
 Páginas: 1680 (Tomo 1: 796 / Tomo 2: 884)
 Impresión: a todo color
 Encuadernado: Tapa dura de lujo, gofrado
 Formato: 21,50 x 28,00cm
 ISBN: 978-958-5911-36-9
 Peso: 5,82 kg

Tomografía Computarizada de Haz Cónico


David Sarment



Edición: 2017
 Páginas: 294
 Impresión: a todo color
 Encuadernado: Tapa dura de lujo, gofrado
 Formato: 19,50 x 26,00cm
 ISBN: 978-958-8950-65-5
 Peso: 1,40 kg

Manual de Trastornos Temporomandibulares

Edward F. Wright **3ª EDICIÓN**



Edición: 2016
Páginas: 464
Impresión: a todo color
Encuadernado: Tapa dura de lujo, gofrado
Formato: 19,00 x 25,00cm
ISBN: 978-958-5913-79-0
Peso: 1,42 kg

Tratado de Cirugía Oral Maxilofacial y Prótesis para Tejidos Blandos

Lars Andersson

Dos tomos




Edición: 2015
Páginas: 1350 (**Volumen 1:** 620 / **Volumen 2:** 730)
Impresión: a todo color
Encuadernado: Tapa dura de lujo, gofrado
Formato: 21,50 x 28,00cm
ISBN: 978-958-8871-00-4
Peso: 5,06 kg

Coiffman Cirugía Plástica, Reconstructiva y Estética Cirugía Craneofacial

Felipe Coiffman **4ª EDICIÓN**

Tomo III



Edición: 2015
Páginas: 456
Impresión: a todo color
Encuadernado: Tapa dura de lujo, gofrado
Formato: 21,50 x 28,00cm
ISBN: 978-958-8871-80-6
Peso: 2,48 kg

Coiffman Cirugía Plástica, Reconstructiva y Estética Cirugía Bucal, Maxilar y Cráneo-Orbitofacial

Felipe Coiffman **3ª EDICIÓN**

Tomo III



Edición: 2007
Páginas: 1028
Impresión: a todo color
Encuadernado: Tapa dura de lujo, gofrado
Formato: 21,50 x 28,00cm
ISBN: 978-958-8328-31-7
Peso: 3,82 kg

Tácticas y Técnicas en Cirugía Oral

Matteo Chiapasco **3ª EDICIÓN**



Edición: 2015
Páginas: 528
Impresión: a todo color
Encuadernado: Tapa dura de lujo, gofrado
Formato: 21,50 x 28,00cm
ISBN: 978-958-8816-85-2
Peso: 3,02 kg

Bone, Biomaterials & Beyond

Antonio Barone



Edición: 2015
Páginas: 200
Impresión: a todo color
Encuadernado: Tapa dura de lujo, gofrado
Formato: 21,50 x 28,00cm
ISBN: 978-958-8871-36-3
Peso: 5,86 kg

Injertos Óseos en las Reconstrucciones Pre y Periimplantares

Danilo Alessio Di Stefano



Edición: 2013
 Páginas: 362
 Impresión: a todo color
 Encuadernado: Tapa dura de lujo, gofrado
 Formato: 21,50 x 28,00cm
 ISBN: 978-958-8760-06-3
 Peso: 2,09 kg

Técnicas de Regeneración y Reconstrucción en Cirugía Implantar


Danilo Alessio Di Stefano



Edición: 2013
 Páginas: 434
 Impresión: a todo color
 Encuadernado: Tapa dura de lujo, gofrado
 Formato: 21,50 x 28,00cm
 ISBN: 978-958-8760-87-2
 Peso: 2,46 kg

Tomografía Cone Beam 3D

Enrique González García **2ª EDICIÓN**



Edición: 2014
 Páginas: 220
 Impresión: a todo color
 Encuadernado: Tapa dura de lujo, gofrado
 Formato: 21,50 x 28,00cm
 ISBN: 978-958-8816-72-2
 Peso: 1,44 kg

Desarrollo del Sitio Implantar

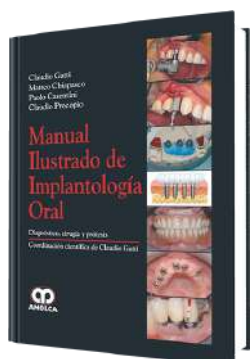
Michael Sonick



Edición: 2013
 Páginas: 454
 Impresión: a todo color
 Encuadernado: Tapa dura de lujo, gofrado
 Formato: 21,90 x 27,60cm
 ISBN: 978-958-8760-63-6
 Peso: 2,46 kg

Manual Ilustrado de Implantología Oral

Claudio Gatti



Edición: 2010
 Páginas: 432
 Impresión: a todo color
 Encuadernado: Tapa dura de lujo, gofrado
 Formato: 21,50 x 28,00cm
 ISBN: 978-958-8473-26-0
 Peso: 2,34 kg

Texto y Atlas a Color de Lesiones Traumáticas a las Estructuras Dentales


J. O. Andreasen **4ª EDICIÓN** **Dos tomos**



Edición: 2009
 Páginas: 942 (**Tomo 1:** 518 / **Tomo 2:** 424)
 Impresión: a todo color
 Encuadernado: Tapa dura de lujo, gofrado
 Formato: 23,00 x 30,00cm
 ISBN: 978-958-8473-31-4
 Peso: 5,86 kg

Distracción Osteogénica del Esqueleto Facial


William H. Bell



Edición: 2009
 Páginas: 624
 Impresión: a todo color
 Encuadernado: Tapa dura de lujo, gofrado
 Formato: 23,50 x 32,00cm
 ISBN: 978-958-8328-67-6
 Peso: 3,86 kg

Tratado de Cirugía Oral y Maxilofacial


Olaf Sandner Montilla



Edición: 2007
 Páginas: 1050
 Impresión: a todo color
 Encuadernado: Tapa dura de lujo, gofrado
 Formato: 21,50 x 28,00cm
 ISBN: 978-958-8328-03-4
 Peso: 4,48 kg

Cirugía de Dientes Incluidos

Paulo José Medeiros



Edición: 2006
 Páginas: 164
 Impresión: a todo color
 Encuadernado: Tapa dura de lujo, gofrado
 Formato: 17,00 x 24,00cm
 ISBN: 978-980-6574-46-X
 Peso: 0,68 kg

Atlas de Cirugía Craneofacial y de Hendiduras

Kenneth E. Salyer

Volumen I



Edición: 2004
 Páginas: 444
 Impresión: a todo color
 Encuadernado: Tapa dura de lujo, gofrado
 Formato: 22,00 x 29,00cm
 ISBN: 978-980-6574-03-6
 Peso: 4,82 kg