

RADIOLOGÍA E IMAGENOLOGÍA



ESCANEE EL CÓDIGO
Y CONOZCA LOS TÍTULOS
DE SU ESPECIALIDAD

Diagnóstico por ultrasonido

Carol R. Rumack

6ª EDICIÓN

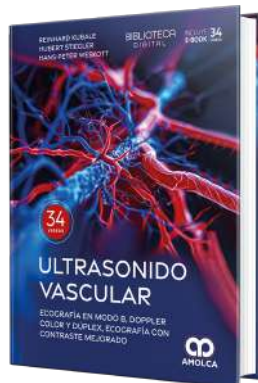
Dos tomos



Edición: 2026
Páginas: 2138
Impresión: a todo color
Encuadernado: Tapa dura de
lujo, gofrado
Formato: 21,50 x 28,00 cm
ISBN: 978-9962-748-21-2

Ultrasonido vascular. Ecografía en Modo B, Doppler color y dúplex, ecografía con contraste mejorado

Reinhard Kubale



Edición: 2025
Páginas: 574
Impresión: a todo color
Encuadernado: Tapa dura de
lujo, gofrado
Formato: 21,50 x 28,00cm
ISBN: 978-628-7681-68-2
Peso: 2.24 kg

Atlas clínico de tomografía de coherencia óptica del segmento anterior

Brett Levinson



Edición: 2025
Páginas: 322
Impresión: a todo color
Encuadernado: Tapa dura de
lujo, gofrado
Formato: 21,50 x 28,00cm
ISBN: 978-628-7681-99-6
Peso: 1,33 kg

Ultrasonido musculoesquelético. Cómo, por qué y cuándo

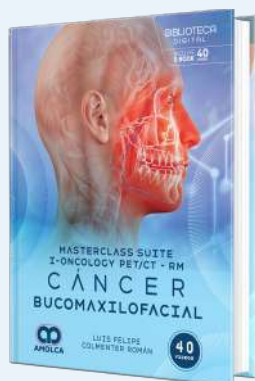
Lorelei Waring



Edición: 2024
Páginas: 333
Impresión: a todo color
Encuadernado: Tapa dura de
lujo, gofrado
Formato: 21,50 x 28,00 cm
ISBN: 978-628-7528-95-6
Peso: 1,35 kg

MasterClass suite i-Oncology PET/CT-RM. Cáncer bucomaxilofacial

Luis Felipe Colmener Román



Edición: 2026
Páginas: 188
Impresión: a todo color
Encuadernado: Tapa dura de lujo, gofrado
Formato: 21,50 x 28,00 cm
ISBN: 978-9962-8604-3-3
Peso: 1,18 kg

MasterClass suite i-Oncology PET/CT-RM. Cáncer de próstata

Luis Felipe Colmener Román



Edición: 2025
Páginas: 152
Impresión: a todo color
Encuadernado: Tapa dura de lujo, gofrado
Formato: 21,50 x 28,00 cm
ISBN: 978-628-7785-27-4
Peso: 1,05 kg

MasterClass suite i-Oncology PET-CT-RM. Cáncer de tiroides

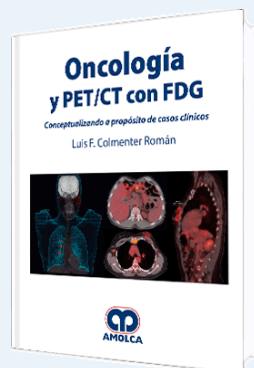
Luis Felipe Colmener Román



Edición: 2025
Páginas: 160
Impresión: a todo color
Encuadernado: Tapa dura de lujo, gofrado
Formato: 21,50 x 28,00cm
ISBN: 978-628-7681-85-9
Peso: 1,06 kg

Oncología y PET/CT con FDG

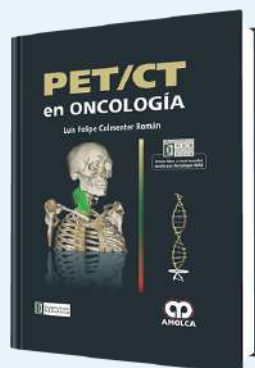
Luis Felipe Colmener Román



Edición: 2018
Páginas: 1198
Impresión: a todo color
Encuadernado: Tapa dura de lujo, gofrado
Formato: 21,50 x 28,00cm
ISBN: 978-958-8950-85-3
Peso: 4,14 kg

PET/CT en Oncología

Luis Felipe Colmener Román



Edición: 2011
Páginas: 608
Impresión: a todo color
Encuadernado: Tapa dura de lujo, gofrado
Formato: 21,50 x 28,00cm
ISBN: 978-958-755-004-8
Peso: 1,62 kg

PET/CT. Fundamentos

Luis Felipe Colmener Román



Edición: 2007
Páginas: 338
Impresión: a todo color
Encuadernado: Tapa dura de lujo, gofrado
Formato: 21,50 x 28,00cm
ISBN: 978-980-6574-70-2
Peso: 1.62 kg

Anatomía ecográfica de la cara y el cuello para procedimientos mínimamente invasivos

Hee-Jin Kim



Edición: 2023
Páginas: 284
Impresión: a todo color
Encuadernado: Tapa dura de lujo, gofrado
Formato: 21,50 x 28,00cm
ISBN: 978-628-7528-48-2
Peso: 1,18 kg

Texto de la Escuela Donald. Actualización del uso clínico de la ultrasonografía 3D/4D en obstetricia y ginecología

Eberhard Merz



Edición: 2023
Páginas: 372
Impresión: a todo color
Encuadernado: Tapa dura de lujo, gofrado
Formato: 21,50 x 28,00cm
ISBN: 978-628-7528-50-5
Peso: 1,46 kg

El ultrasonido en el manejo intervencionista del dolor. Guía ilustrada de procedimientos

Philip Peng



Edición: 2023
Páginas: 361
Impresión: a todo color
Encuadernado: Tapa dura de lujo, gofrado
Formato: 18,00 x 26,00cm
ISBN: 978-628-7528-31-4
Peso: 1,17 kg

RM y TC de la Pelvis Femenina

Rosemarie Forstner 2ª EDICIÓN



Edición: 2022
Páginas: 514
Impresión: a todo color
Encuadernado: Tapa dura de lujo, gofrado
Formato: 21,50 x 28,00 cm
ISBN: 978-628-7528-12-3
Peso: 1,95 kg

Atlas de Eco-doppler color vascular. Procedimientos endovasculares

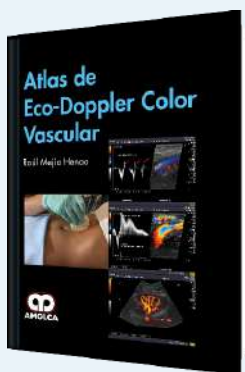
Raúl Mejía Henao 2ª EDICIÓN



Edición: 2024
Páginas: 534
Impresión: a todo color
Encuadernado: Tapa dura de lujo, gofrado
Formato: 21,50 x 28,00 cm
ISBN: 978-628-7528-82-6
Peso: 2,02 kg

Atlas de Eco-Doppler Color Vascular

Raúl Mejía Henao



Edición: 2017
Páginas: 332
Impresión: a todo color
Encuadernado: Tapa dura de lujo, gofrado
Formato: 21,50 x 28,00cm
ISBN: 978-958-8950-79-2
Peso: 1,86 kg

Cómo Realizar Ecografía en la Endometriosis


Stefano Guerriero



Edición: 2022
Páginas: 220
Impresión: a todo color
Encuadernado: Tapa dura de lujo, gofrado
Formato: 21,50 x 28,00cm
ISBN: 978-958-53489-0-5
Peso: 1,38 kg

Fundamentos en Radiología

Fred A. Mettler, Jr. 4ª EDICIÓN



Edición: 2022
Páginas: 334
Impresión: a todo color
Encuadernado: Tapa dura de lujo, gofrado
Formato: 21,50 x 28,00cm
ISBN: 978-958-53490-1-8
Peso: 1,46 kg

Diagnósticos por Imágenes. Procedimientos Intervencionistas


Brandt C Wible 2ª EDICIÓN



Edición: 2022
Páginas: 906
Impresión: a todo color
Encuadernado: Tapa dura de lujo, gofrado
Formato: 21,50 x 28,00cm
ISBN: 978-958-53491-9-3
Peso: 3,25 kg

Diagnóstico por Imágenes en Pediatría de Caffey

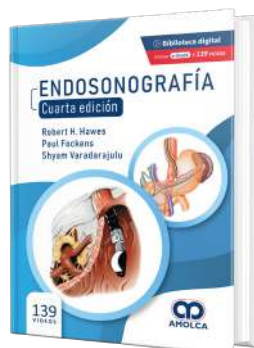
Brian Coley 13ª EDICIÓN



Edición: 2021
Páginas: 1.644 (**Tomo 1:** 832 / **Tomo 2:** 812) a todo color
Encuadernado: Tapa dura de lujo, gofrado
Formato: 21,50 x 28,00 cm
ISBN: 978-958-5598-47-8
Peso: 5,90 kg

Endosonografía

Robert Hawes 4ª EDICIÓN



Edición: 2021
Páginas: 376
Impresión: a todo color
Encuadernado: Tapa dura de lujo, gofrado
Formato: 21,5 x 28 cm
ISBN: 978-958-52816-4-6
Peso: 2,05 kg

Atlas de Ecografía Dermatológica

Ximena Wortsman



Edición: 2021
Páginas: 384
Impresión: a todo color
Encuadernado: Tapa dura de lujo, gofrado
Formato: 21,50 x 28,50cm
ISBN: 978-958-53037-0-6
Peso: 2,12 kg

Imagenología en Cirugía Abdominal

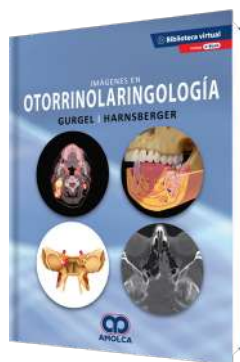
Michael P. Federle



Edición: 2022
Páginas: 592
Impresión: a todo color
Encuadernado: Tapa dura de lujo, gofrado
Formato: 21,50 x 28,00 cm
ISBN: 978-958-53488-2-0
Peso: 2,37 kg

Imágenes en Otorrinolaringología


Richard K. Gurgel



Edición: 2020
Páginas: 564
Impresión: a todo color
Encuadernado: Tapa dura de lujo, gofrado
Formato: 23,70 x 30,06 cm
ISBN: 978-958-5598-49-2
Peso: 2,48 kg

Imágenes en Gastroenterología

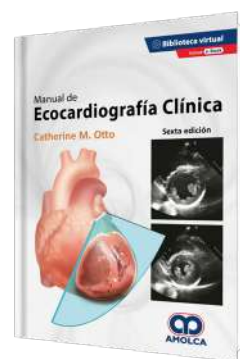
Michael P. Federle



Edición: 2019
Páginas: 542
Impresión: a todo color
Encuadernado: Tapa dura de lujo, gofrado
Formato: 21,50 x 28,00cm
ISBN: 978-980-6574-91-5
Peso: 2,86 kg

Manual de Ecocardiografía Clínica


Catherine M. Otto



Edición: 2020
Páginas: 592
Impresión: a todo color
Encuadernado: Tapa dura de lujo, gofrado
Formato: 20,5 x 28,1 cm
ISBN: 978-958-5598-37-9
Peso: 2,08 kg

Imagenología Anatómica. Tórax-Abdomen-Pelvis

Michael P. Federle **2ª EDICIÓN**



Edición: 2019
Páginas: 1184
Impresión: a todo color
Encuadernado: Tapa dura de lujo, gofrado
Formato: 21,50 x 28,00cm
ISBN: 978-980-6574-90-8
Peso: 4,08 kg

Diagnóstico por Ultrasonido

Carol Rumack **5ª EDICIÓN**


Dos tomos



Edición: 2020
Páginas: 2175 (**Tomo 1:** 1118 / **Tomo 2:** 1057)
Impresión: a todo color
Encuadernado: Tapa dura de lujo, gofrado
Formato: 21,5 x 28,00 cm
ISBN: 978-958-5598-35-5
Peso: 7,22 kg

Atlas de Ultrasonido de Partes Pequeñas con Imagen de Flujo Color

PK Srivastava Srivastava **4ª EDICIÓN**



Edición: 2020
Páginas: 968
Impresión: a todo color
Encuadernado: Tapa dura de lujo, gofrado
Formato: 21,50 x 28,00cm
ISBN: 978-958-5598-13-3
Peso: 4,26 kg

Diagnóstico Diferencial en Neuroimagen: La Columna Vertebral


Steven P. Meyers



Edición: 2019
Páginas: 284
Impresión: a todo color
Encuadernado: Tapa dura de lujo, gofrado
Formato: 21,50 x 28,00cm
ISBN: 978-980-430-000-4
Peso: 1,60 kg

Radiología del Tórax

James C. Reed **7ª EDICIÓN**



Edición: 2019
Páginas: 416
Impresión: a todo color
Encuadernado: Tapa dura de lujo, gofrado
Formato: 21,50 x 28,00cm
ISBN: 978-980-4300-09-7
Peso: 2,26 kg

Ultrasonido musculoesquelético

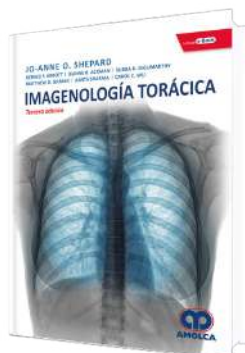
Peter Resteghini



Edición: 2019
Páginas: 192
Impresión: a todo color
Encuadernado: Tapa dura de lujo, gofrado
Formato: 19,50 x 27,00cm
ISBN: 978-980-430-010-3
Peso: 1,06 kg

Imagenología Torácica

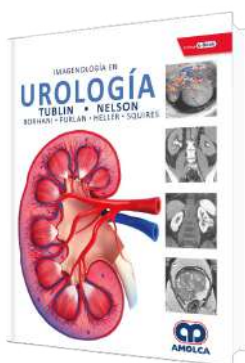
Jo-Anne O. Shepard **3ª EDICIÓN**



Edición: 2019
Páginas: 496
Impresión: a todo color
Encuadernado: Tapa dura de lujo, gofrado
Formato: 21,50 x 28,00 cm
ISBN: 978-980-430-101-8
Peso: 2,64 kg

Imagenología en Urología

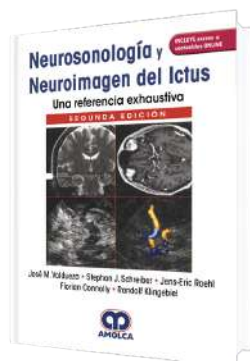
Mitchell Tublin



Edición: 2019
Páginas: 408
Impresión: a todo color
Encuadernado: Tapa dura de lujo, gofrado
Formato: 21,50 x 28,00 cm
ISBN: 978-980-430-108-7
Peso: 2,04 kg

Neurosonología y Neuroimagen del Ictus


José Valdeuza **2ª EDICIÓN**



Edición: 2019
Páginas: 632
Impresión: a todo color
Encuadernado: Tapa dura de lujo, gofrado
Formato: 21,50 x 28,00cm
ISBN: 978-980-4300-16-5
Peso: 2,34 kg

Neurorradiología Pediátrica

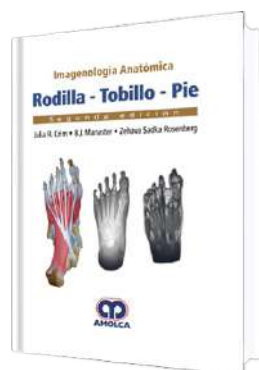
Asim F. Choudhri



Edición: 2018
Páginas: 280
Impresión: a todo color
Encuadernado: Tapa dura de lujo, gofrado
Formato: 21,50 x 28,00cm
ISBN: 978-958-5426-67-2
Peso: 1,62 kg

Imagenología Anatómica. Rodilla - Tobillo - Pie

Julia R. Crim



Edición: 2018
Páginas: 622
Impresión: a todo color
Encuadernado: Tapa dura de lujo, gofrado
Formato: 21,50 x 28,00cm
ISBN: 978-958-5426-69-6
Peso: 3,16 kg

Neuroimagen por Resonancia Magnética

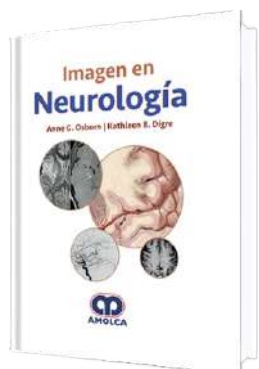
Michael Forsting



Edición: 2018
Páginas: 600
Impresión: a todo color
Encuadernado: Tapa dura de lujo, gofrado
Formato: 21,50 x 28,00cm
ISBN: 978-958-5426-72-6
Peso: 3,16 kg

Imagen en Neurología

Anne G. Osborn



Edición: 2018
Páginas: 524
Impresión: a todo color
Encuadernado: Tapa dura de lujo, gofrado
Formato: 21,50 x 28,00cm
ISBN: 978-958-5426-78-8
Peso: 2,80 kg

Ecocardiografía Intraoperatoria e Intervencionista

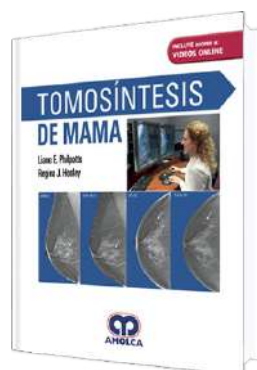
Donald C. Oxorn **2ª EDICIÓN**



Edición: 2018
Páginas: 558
Impresión: a todo color
Encuadernado: Tapa dura de lujo, gofrado
Formato: 21,50 x 28,00cm
ISBN: 978-958-5426-73-3
Peso: 2,86 kg

Tomosíntesis de Mama

Liane E. Philpotts



Edición: 2018
Páginas: 264
Impresión: a todo color
Encuadernado: Tapa dura de lujo, gofrado
Formato: 21,50 x 28,00cm
ISBN: 978-958-5426-46-7
Peso: 1,59 kg

Imagenología Musculoesquelética

Thomas L. Pope, Jr. 2^a EDICIÓN


Dos tomos



Edición: 2018
Páginas: 1360
(Tomo 1: 664 / Tomo 2: 696)
Impresión: a todo color
Encuadernado: Tapa dura de lujo, gofrado
Formato: 21,50 x 28,00cm
ISBN: 978-958-5426-12-2
Peso: 4,84 kg

Atlas de Imagenología Musculoesquelética


Humberto Rosas Lavado 2^a EDICIÓN



Edición: 2018
Páginas: 380
Impresión: a todo color
Encuadernado: Tapa blanda de lujo, gofrado
Formato: 21,50 x 28,00cm
ISBN: 978-958-5426-75-7
Peso: 1,48 kg

IRM de la Próstata. Enfoque práctico

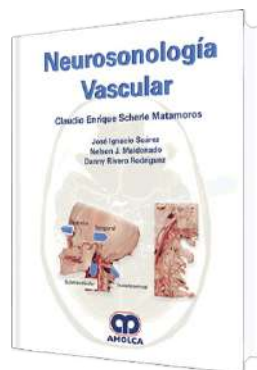
Andrew B. Rosenkrantz



Edición: 2018
Páginas: 224
Impresión: a todo color
Encuadernado: Tapa dura de lujo, gofrado
Formato: 21,50 x 28,00cm
ISBN: 978-958-5426-55-9
Peso: 1,38 kg

Neurosonología Vascular


Claudio E. Scherle Matamoras



Edición: 2018
Páginas: 160
Impresión: a todo color
Encuadernado: Tapa dura de lujo, gofrado
Formato: 21,50 x 28,00cm
ISBN: 978-958-5426-53-5
Peso: 1,04 kg

Radiología Intervencionista. Manejo del Trauma

Jaime Tisnado



Edición: 2018
Páginas: 288
Impresión: a todo color
Encuadernado: Tapa dura de lujo, gofrado
Formato: 21,50 x 28,00cm
ISBN: 978-958-5426-28-3
Peso: 1,62 kg

Cabeza, Cuello, Tórax, Vascular, Retroperitoneo, Trauma y Misceláneas

Guillermo E. Duza



Edición: 2018
 Páginas: 288
 Impresión: a todo color
 Encuadernado: Tapa dura de lujo, gofrado
 Formato: 21,50 x 28,00cm
 ISBN: 978-958-5426-41-2
 Peso: 1,62 kg

Manejo de las Imágenes en la Práctica Quirúrgica Generalidades, paredes y tubo digestivo


Guillermo E. Duza



Edición: 2018
 Páginas: 496
 Impresión: a todo color
 Encuadernado: Tapa dura de lujo, gofrado
 Formato: 21,50 x 28,00cm
 ISBN: 978-958-5426-30-6
 Peso: 2,66 kg

Vías Biliares, Páncreas y Órganos Sólidos

Guillermo E. Duza




Edición: 2018
 Páginas: 232
 Impresión: a todo color
 Encuadernado: Tapa dura de lujo, gofrado
 Formato: 21,50 x 28,00cm
 ISBN: 978-958-5426-40-5
 Peso: 2,66 kg



OSMAR DE CÁSSIO SAITO

Ultrasonografía de Tiroides y Paratiroides


Osmar de Cássio Saito



Edición: 2009
 Páginas: 174
 Impresión: a todo color
 Encuadernado: Tapa dura de lujo, gofrado
 Formato: 21,50 x 28,00cm
 ISBN: 978-958-8473-15-4
 Peso: 1,14 kg

Ultrasonografía de Pequeñas Partes


Osmar de Cássio Saito **2ª EDICIÓN**



Edición: 2018
 Páginas: 308
 Impresión: a todo color
 Encuadernado: Tapa dura de lujo, gofrado
 Formato: 21,50 x 28,00cm
 ISBN: 978-958-8816-33-3
 Peso: 1,76 kg

Oncología. Radiología y Diagnóstico por Imagen. Tejido Óseo y Conectivo


André Noronha Arvellos



Edición: 2017
Páginas: 364
Impresión: a todo color
Encuadernado: Tapa dura de lujo, gofrado
Formato: 22,70 x 31,40cm
ISBN: 978-958-5426-03-0
Peso: 2,24 kg

Ecografía de Emergencia

Karen S. Cosby **2ª EDICIÓN**



Edición: 2017
Páginas: 474
Impresión: a todo color
Encuadernado: Tapa dura de lujo, gofrado
Formato: 21,50 x 28,00cm
ISBN: 978-958-8950-08-2
Peso: 2,58 kg

Ecocardiografía Pediátrica


Lilian Lopes



Edición: 2017
Páginas: 388
Impresión: a todo color
Encuadernado: Tapa dura de lujo, gofrado
Formato: 22,70 x 30,30cm
ISBN: 978-958-8950-14-3
Peso: 2,52 kg

Neuroangiografía Práctica


Pearse Morris **3ª EDICIÓN**



Edición: 2017
Páginas: 528
Impresión: a todo color
Encuadernado: Tapa dura de lujo, gofrado
Formato: 21,50 x 28,00cm
ISBN: 978-958-8950-04-4
Peso: 2,82 kg

Neurorradiología Endovascular Quirúrgica

Charles J. Prestigiacomo



Edición: 2017
Páginas: 746
Impresión: a todo color
Encuadernado: Tapa dura de lujo, gofrado
Formato: 21,50 x 28,00cm
ISBN: 978-958-8950-66-2
Peso: 2,58 kg

Diagnóstico Diferencial en Imágenes de Ultrasonido

Guenter Schmidt **2ª EDICIÓN**



Edición: 2017
Páginas: 578
Impresión: a todo color
Encuadernado: Tapa dura de lujo, gofrado
Formato: 22,70 x 31,00cm
ISBN: 978-958-8950-15-0
Peso: 3,56 kg

Imagenología del Cerebro

Thomas P. Naidich

Dos tomos

Imagenología de la Columna Vertebral

Thomas P. Naidich




Edición: 2017
 Páginas: 1080 (**Tomo 1:** 584 / **Tomo 2:** 496)
 Impresión: a todo color
 Encuadernado: Tapa dura de lujo, gofrado
 Formato: 21,50 x 28,00cm
 ISBN: 978-958-8950-28-0
Peso: 4,52 kg



Edición: 2013
 Páginas: 632
 Impresión: a todo color
 Encuadernado: Tapa dura de lujo, gofrado
 Formato: 21,50 x 28,00cm
 ISBN: 978-958-8760-43-8
Peso: 3,30 kg

Fundamentos en Radiología Clínica

Richard H. Daffner **4ª EDICIÓN**



Edición: 2016
 Páginas: 562
 Impresión: a todo color
 Encuadernado: Tapa dura de lujo, gofrado
 Formato: 21,50 x 28,00cm
 ISBN: 978-958-8871-52-3
Peso: 2,12 kg

Imagenología de la Órbita


F. Allan Midyett



Edición: 2016
 Páginas: 272
 Impresión: negro
 Encuadernado: Tapa dura de lujo, gofrado
 Formato: 19,00 x 26,00cm
 ISBN: 978-958-59113-4-5
Peso: 1,30 kg

Atlas de Resonancia en Endometriosis Profunda

Alice Brandão



Edición: 2016
 Páginas: 430
 Impresión: a todo color
 Encuadernado: Tapa dura de lujo, gofrado
 Formato: 23,00 x 31,20cm
 ISBN: 978-958-8871-70-7
Peso: 2,80 kg

Resonancia Magnética de la Mama


Alice Brandão



Edición: 2012
 Páginas: 594
 Impresión: a todo color
 Encuadernado: Tapa dura de lujo, gofrado
 Formato: 21,50 x 28,00cm
 ISBN: 978-958-755-057-3
Peso: 2,84 kg

Gastrointestinal

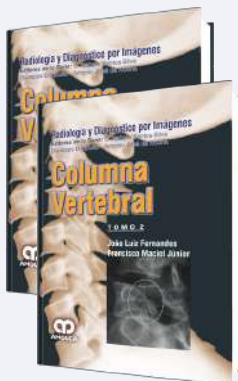
Giuseppe D'Ippolito

Dos tomos

Edición: 2016
 Páginas: 784 (**Tomo 1:** 440 / **Tomo 2:** 344)
 Impresión: a todo color
 Encuadernado: Tapa dura de lujo, gofrado
 Formato: 21,50 x 28,00cm
 ISBN: 978-958-5911-38-3
 Peso: 4,34 kg

Radiología y Diagnóstico por Imágenes. Columna Vertebral

João Luis Fernandes

Dos tomos

Edición: 2016
 Páginas: 723 (**Tomo 1:** 368 / **Tomo 2:** 358)
 Impresión: a todo color
 Encuadernado: Tapa dura de lujo, gofrado
 Formato: 21,50 x 28,00cm
 ISBN: 978-958-8871-43-1
 Peso: 4,00 kg

Sistema Urogenital


Adilson Prando



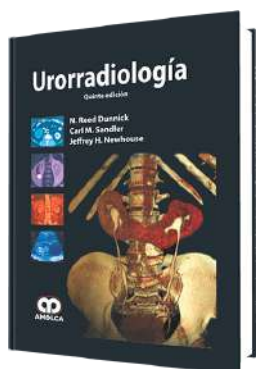
Edición: 2016
 Páginas: 792
 Impresión: a todo color
 Encuadernado: Tapa dura de lujo, gofrado
 Formato: 21,50 x 28,00cm
 ISBN: 978-958-8871-81-3
 Peso: 2,86 kg

Tórax

C. Isabela S. Silva

Dos tomos


Edición: 2016
 Páginas: 756 (**Tomo 1:** 374 / **Tomo 2:** 382)
 Impresión: a todo color
 Encuadernado: Tapa dura de lujo, gofrado
 Formato: 21,50 x 28,00cm
 ISBN: 978-958-59113-0-7
 Peso: 4,16 kg

UrorradiologíaN. Reed Dunnick 5^a EDICIÓN

Edición: 2016
 Páginas: 496
 Impresión: a todo color
 Encuadernado: Tapa dura de lujo, gofrado
 Formato: 21,50 x 28,00cm
 ISBN: 978-958-8871-42-4
 Peso: 2,42 kg

Ultrasonografía de Síndromes Fetales

Manuel Octavio Sosa

Volumen 27

Edición: 2016
 Páginas: 336
 Impresión: a todo color
 Encuadernado: Tapa dura de lujo, gofrado
 Formato: 21,50 x 28,00cm
 ISBN: 978-958-8950-09-9
 Peso: 1,94 kg

Diagnóstico Ultrasonográfico en Ginecología

Luiz Antônio Bailão

Dos tomos



Edición: 2015
Páginas: 1034 (**Tomo 1:** 534 / **Tomo 2:** 500)
Impresión: a todo color
Encuadernado: Tapa dura de lujo, gofrado
Formato: 22,50 x 30,50cm
ISBN: 978-958-8816-88-3
Peso: 5,48 kg

Atlas de Radiología de Emergencia

Jake Block


Dos tomos



Edición: 2015
Páginas: 658 (**Tomo 1:** 298 / **Tomo 2:** 360)
Impresión: a todo color
Encuadernado: Tapa dura de lujo, gofrado
Formato: 21,50 x 28,00cm
ISBN: 978-958-8871-34-9
Peso: 3,70 kg

Translucencia Nucal Fetal

José Luis Gallo



Edición: 2016
Páginas: 446
Impresión: a todo color
Encuadernado: Tapa dura de lujo, gofrado
Formato: 21,50 x 28,00cm
ISBN: 978-958-5902-03-9
Peso: 1,18 kg

Monitorización Biofísica Fetal

José Luis Gallo

Volumen 6



Edición: 2012
Páginas: 180
Impresión: a todo color
Encuadernado: Tapa dura de lujo, gofrado
Formato: 21,50 x 28,00cm
ISBN: 978-958-755-052-8
Peso: 1,18 kg

Ecocardiografía de Estrés y Contraste

Ana Cristina Camarozano

2ª EDICIÓN



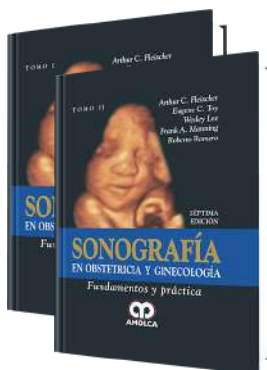
Edición: 2015
Páginas: 398
Impresión: a todo color
Encuadernado: Tapa dura de lujo, gofrado
Formato: 23,00 x 31,50cm
ISBN: 978-958-8816-83-8
Peso: 2,62 kg

Sonografía en Obstetricia y Ginecología

Arthur C. Fleischer

7ª EDICIÓN


Dos tomos



Edición: 2015
Páginas: 1378 (**Tomo 1:** 698 / **Tomo 2:** 680)
Impresión: a todo color
Encuadernado: Tapa dura de lujo, gofrado
Formato: 21,50 x 28,00 cm
ISBN: 978-958-8871-01-1
Peso: 4,90 kg

Manual de Ultrasonido en el Cuidado Crítico


Anthony McLean



Edición: 2015
Páginas: 204
Impresión: a todo color
Encuadernado: Tapa dura de lujo, gofrado
Formato: 19,00 x 24,50cm
ISBN: 978-958-8816-91-3
Peso: 1,00 kg

Ultrasonido Doppler Clínico

Myron A. Pozniak **3ª EDICIÓN**



Edición: 2015
Páginas: 400
Impresión: a todo color
Encuadernado: Tapa dura de lujo, gofrado
Formato: 20,00 x 25,00cm
ISBN: 978-958-8816-87-6
Peso: 1,86 kg

Diagnóstico por Imágenes


Andrea Rockall **7ª EDICIÓN**



Edición: 2015
Páginas: 518
Impresión: a todo color
Encuadernado: Tapa dura de lujo, gofrado
Formato: 21,50 x 28,00cm
ISBN: 978-958-8816-93-7
Peso: 2,30 kg

TC e IRM de Abdomen y Pelvis

Pablo R. Ros **3ª EDICIÓN**




Edición: 2015
Páginas: 230
Impresión: a todo color
Encuadernado: Tapa dura de lujo, gofrado
Formato: 21,40 x 25,50cm
ISBN: 978-958-8871-37-0
Peso: 1,38 kg

Imagenología Abdominal

Dushyant V. Sahani

Dos tomos



Edición: 2015
Páginas: 1558
(**Tomo 1:** 850 / **Tomo 2:** 708)
Impresión: a todo color
Encuadernado: Tapa dura de lujo, gofrado
Formato: 21,50 x 28,00cm
ISBN: 978-958-8816-99-9
Peso: 5,60 kg

Diagnóstico por Imágenes

Pablo Martín Sartori

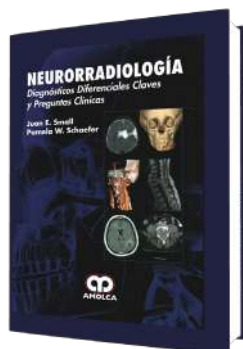
Dos tomos



Edición: 2015
Páginas: 876 (**Tomo 1:** 456 / **Tomo 2:** 420)
Impresión: a todo color
Encuadernado: Tapa dura de lujo, gofrado
Formato: 21,50 x 28,00cm
ISBN: 978-958-8871-18-9
Peso: 3,42 kg

Neurorradiología

Juan E. Small



Edición: 2015
Páginas: 470
Impresión: a todo color
Encuadernado: Tapa dura de lujo, gofrado
Formato: 18,50 x 26,00cm
ISBN: 978-958-8816-81-4
Peso: 1,98 kg

Imagenología de Cabeza y Cuello

Peter M. Som 5ª EDICIÓN

Tres tomos

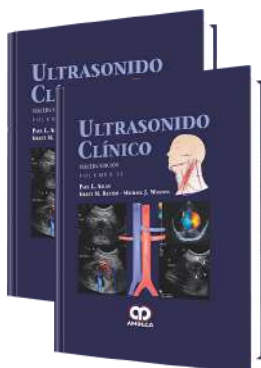


Edición: 2015
Páginas: 3016 (**Volumen 1:** 1066 / **Volumen 2:** 1080 / **Volumen 3:** 870)
Impresión: a todo color
Encuadernado: Tapa dura de lujo, gofrado
Formato: 21,50 x 28,00cm
ISBN: 978-958-8816-95-1
Peso: 10,62 kg

Ultrasonido Clínico

Paul L. Allan 3ª EDICIÓN

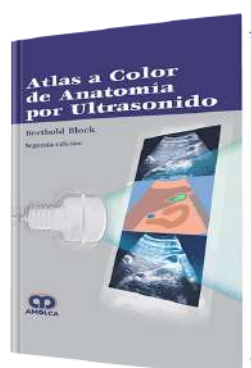
Dos tomos



Edición: 2014
Páginas: 1.630 (**Volumen 1:** 802 / **Volumen 2:** 828)
Impresión: a todo color
Encuadernado: Tapa dura de lujo, gofrado
Formato: 21,50 x 28,00cm
ISBN: 978-958-8760-82-7
Peso: 8,36 kg

Atlas a Color de Anatomía por Ultrasonido

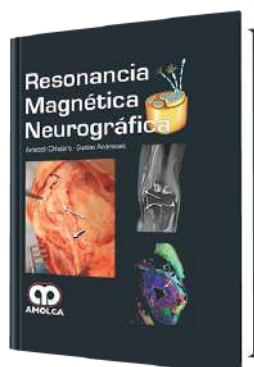
Berthold Block 2ª EDICIÓN



Edición: 2014
Páginas: 326
Impresión: a todo color
Encuadernado: Tapa blanda de lujo, gofrado
Formato: 12,70 x 19,00cm
ISBN: 978-958-8816-21-0
Peso: 0,44 kg

Resonancia Magnética Neurográfica

Avneesh Chhabra



Edición: 2014
Páginas: 214
Impresión: a todo color
Encuadernado: Tapa dura de lujo, gofrado
Formato: 21,50 x 28,00cm
ISBN: 978-958-8816-50-0
Peso: 1,32 kg

Resonancia Magnética de la Extremidad Superior: Hombro, Codo, Muñeca y Mano


Christine B. Chung



Edición: 2014
Páginas: 736
Impresión: a todo color
Encuadernado: Tapa dura de lujo, gofrado
Formato: 21,50 x 28,00cm
ISBN: 978-958-8760-78-0
Peso: 3,84 kg

Ecocardiografía en Enfermedad Cardíaca Congénita Pediátrica y de Adultos


Benjamín W. Eidem



Edición: 2014
Páginas: 512
Impresión: a todo color
Encuadernado: Tapa dura de lujo, gofrado
Formato: 21,50 x 28,00cm
ISBN: 978-958-8816-23-4
Peso: 2,44 kg

Atlas de Ecocardiografía en 3D


Edward A. Gill



Edición: 2014
Páginas: 400
Impresión: a todo color
Encuadernado: Tapa dura de lujo, gofrado
Formato: 21,50 x 28,00cm
ISBN: 978-958-8816-48-7
Peso: 2,20 kg

Atlas de Ultrasonido de Cabeza y Cuello

Heinrich Iro



Edición: 2014
Páginas: 244
Impresión: a todo color
Encuadernado: Tapa dura de lujo, gofrado
Formato: 23,00 x 31,50cm
ISBN: 978-958-8816-44-9
Peso: 1,76 kg

Atlas de Variantes Radiológicas Normales que Pueden Simular Enfermedades

Theodore E. Keats

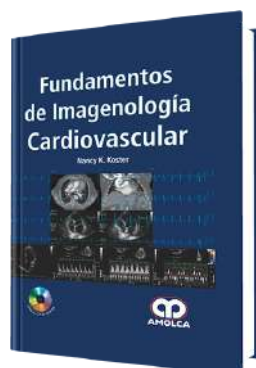
Dos tomos



Edición: 2014
Páginas: 1540
(**Tomo 1:** 820 / **Tomo 2:** 720)
Impresión: a todo color
Encuadernado: Tapa dura de lujo, gofrado
Formato: 25,40 x 30,20cm
ISBN: 978-958-8816-29-6
Peso: 4,80 kg

Fundamentos de Imagenología Cardiovascular

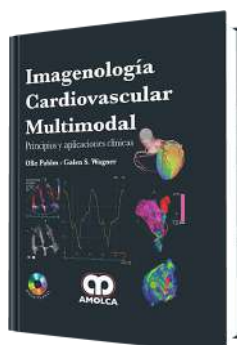
Nancy K. Koster



Edición: 2014
Páginas: 188
Impresión: a todo color
Encuadernado: Tapa blanda de lujo, gofrado
Formato: 18,50 x 26,00cm
ISBN: 978-958-8816-13-5
Peso: 0,98 kg

Imagenología Cardiovascular Multimodal


Olle Pahlm



Edición: 2014
Páginas: 460
Impresión: a todo color
Encuadernado: Tapa dura de lujo, gofrado
Formato: 21,50 x 28,00cm
ISBN: 978-958-8760-79-7
Peso: 2,54 kg

Radiología en Emergencias Médicas de Harris y Harris

Thomas L. Pope 5^a EDICIÓN



Edición: 2014
Páginas: 1044
Impresión: a todo color
Encuadernado: Tapa dura de lujo, gofrado
Formato: 21,50 x 28,00cm
ISBN: 978-958-8816-42-5
Peso: 3,66 kg

Ecografía Fetal de Semana 18-22 de Embarazo

Raúl Sánchez


Volumen 3



Edición: 2014
Páginas: 334
Impresión: a todo color
Encuadernado: Tapa dura de lujo, gofrado
Formato: 21,50 x 28,00cm
ISBN: 978-958-8816-27-2
Peso: 1,92 kg

Imágenes Oncológicas

Paul M. Silverman



Edición: 2014
Páginas: 748
Impresión: a todo color
Encuadernado: Tapa dura de lujo, gofrado
Formato: 21,50 x 28,00cm
ISBN: 978-958-8816-73-9
Peso: 2,74 kg

Ultrasonografía del Cerebro Prenatal


Ilán E. Timor-Tritsch 3^a EDICIÓN



Edición: 2014
Páginas: 510
Impresión: a todo color
Encuadernado: Tapa dura de lujo, gofrado
Formato: 21,50 x 28,00cm
ISBN: 978-958-8816-08-1
Peso: 2,72 kg

Atlas de Ultrasonido en Obstetricia y Ginecología

Peter M. Doubilet 2^a EDICIÓN



Edición: 2013
Páginas: 446
Impresión: a todo color
Encuadernado: Tapa dura de lujo, gofrado
Formato: 21,50 x 28,00cm
ISBN: 978-958-8760-14-8
Peso: 2,42 kg

Marcadores Ecográficos de Semana 18-22 de Embarazo

Nayeli Fragoso

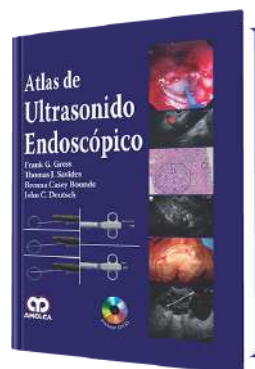
Volumen 14



Edición: 2013
Páginas: 208
Impresión: a todo color
Encuadernado: Tapa dura de lujo, gofrado
Formato: 21,50 x 28,00cm
ISBN: 978-958-8760-95-7
Peso: 1,32 kg

Atlas de Ultrasonido Endoscópico

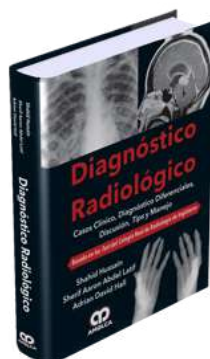
Frank G. Gress



Edición: 2013
 Páginas: 214
 Impresión: a todo color
 Encuadernado: Tapa dura de lujo, gofrado
 Formato: 21,50 x 28,00cm
 ISBN: 978-958-8760-31-5
 Peso: 1,34 kg

Diagnóstico Radiológico

Shahid Hussain



Edición: 2013
 Páginas: 348
 Impresión: a todo color
 Encuadernado: Tapa dura de lujo, gofrado
 Formato: 21,50 x 28,00cm
 ISBN: 978-958-8760-18-6
 Peso: 1,96 kg

Ecografía Tridimensional (3D/4D) en el Embarazo

Pilar Martínez-Ten

Volumen 4



Edición: 2013
 Páginas: 496
 Impresión: a todo color
 Encuadernado: Tapa dura de lujo, gofrado
 Formato: 21,50 x 28,00cm
 ISBN: 978-958-8760-34-6
 Peso: 2,70 kg

Variantes y Errores en la Interpretación de Imagenología

Ali Shirkhoda


Dos tomos



Edición: 2013
 Páginas: 1.014
 (Tomo 1: 492 / Tomo 2: 522)
 Impresión: a todo color
 Encuadernado: Tapa dura de lujo, gofrado
 Formato: 21,50 x 28,00cm
 ISBN: 978-958-8760-42-1
 Peso: 5,52 kg

Bloqueo de Nervios Periféricos y Alivio Perioperatorio del Dolor

Dominic Harmon 2ª EDICIÓN



Edición: 2013
 Páginas: 268
 Impresión: a todo color
 Encuadernado: Tapa dura de lujo, gofrado
 Formato: 21,50 x 28,00cm
 ISBN: 978-958-8760-61-2
 Peso: 1,58 kg

Ultrasonido Perioperatorio Diagnóstico e Interventivo


Dominic Harmon



Edición: 2010
 Páginas: 224
 Impresión: a todo color
 Encuadernado: Tapa dura de lujo, gofrado
 Formato: 21,50 x 28,00cm
 ISBN: 978-958-8473-10-9
 Peso: 1,40 kg

Radiología en Sala de Emergencia

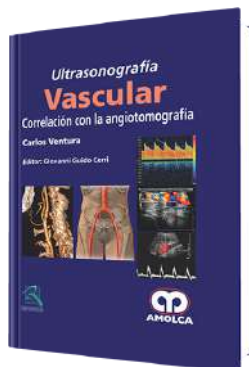
Roland Talanow



Edición: 2013
Páginas: 390
Impresión: a todo color
Encuadernado: Tapa dura de lujo, gofrado
Formato: 11,50 x 18,00cm
ISBN: 978-958-8760-20-9
Peso: 0,66 kg

Ultrasonografía Vascular


Carlos Ventura



Edición: 2013
Páginas: 254
Impresión: a todo color
Encuadernado: Tapa dura de lujo, gofrado
Formato: 21,50 x 28,00cm
ISBN: 978-958-8760-88-9
Peso: 1,52 kg

Anestesia Cardíaca y Ecocardiografía Transesofágica

John D. Wasnick



Edición: 2013
Páginas: 332
Impresión: bicolor (azul y negro)
Encuadernado: Tapa dura de lujo, gofrado
Formato: 19,50 x 26,50cm
ISBN: 978-958-8760-40-7
Peso: 1,50 kg

Imagenología Torácica

W. Richard Webb **2ª EDICIÓN**

Dos tomos



Edición: 2013
Páginas: 938 (**Tomo 1:** 478 / **Tomo 2:** 460)
Impresión: a todo color
Encuadernado: Tapa dura de lujo, gofrado
Formato: 21,50 x 28,00cm
ISBN: 978-958-8760-74-2
Peso: 5,04 kg

Radiología Intervencionista Musculoesquelética


Roberto Caudana



Edición: 2012
Páginas: 216
Impresión: a todo color
Encuadernado: Tapa dura de lujo, gofrado
Formato: 21,50 x 28,00cm
ISBN: 978-958-5714-19-9
Peso: 1,30 kg

Ultrasonografía en Ginecología y Obstetricia


Francisco Mauad Filho



Edición: 2012
Páginas: 366
Impresión: a todo color
Encuadernado: Tapa dura de lujo, gofrado
Formato: 21,50 x 28,00cm
ISBN: 978-958-755-030-6
Peso: 2,60 kg

Ecocardiografía Tridimensional

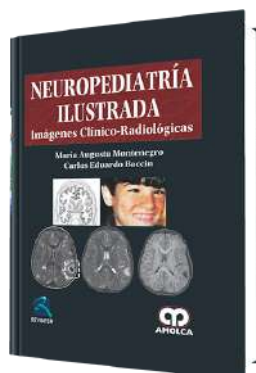
Vera Márcia Lopes Gimenes



Edición: 2012
 Páginas: 324
 Impresión: a todo color
 Encuadernado: Tapa dura de lujo, gofrado
 Formato: 21,50 x 28,00cm
 ISBN: 978-958-8760-10-0
 Peso: 1,84 kg

Neuropediatría Ilustrada

María Augusta Montenegro




Edición: 2012
 Páginas: 352 negro y
 veintiocho páginas a todo
 color
 Encuadernado: Tapa dura
 de lujo, gofrado
 Formato: 21,50 x 28,00cm
 ISBN: 978-958-755-081-8
 Peso: 2,00 kg

Ultrasonografía en Ginecología y Obstetricia

Ayrton Roberto Pastore

Dos tomos



Edición: 2012
 Páginas: 1446 (**Tomo 1:** 772 /
Tomo 2: 674)
 Impresión: a todo color
 Encuadernado: Tapa dura
 de lujo, gofrado
 Formato: 21,50 x 28,00cm
 ISBN: 978-958-755-073-3
 Peso: 6,84 kg

Marcadores Ecográficos y Bioquímicos en el 1er Trimestre de Embarazo. Semana 11-14

Manuel Gallo

Volumen 13



Edición: 2012
 Páginas: 114
 Impresión: a todo color
 Encuadernado: Tapa dura
 de lujo, gofrado
 Formato: 21,50 x 28,00cm
 ISBN: 978-958-755-051-1
 Peso: 0,88 kg

Doppler Materno-Fetal

Manuel Gallo

Volumen 5



Edición: 2011
 Páginas: 264
 Impresión: a todo color
 Encuadernado: Tapa dura
 de lujo, gofrado
 Formato: 21,50 x 28,00cm
 ISBN: 978-958-8473-91-8
 Peso: 1,56 kg

Ecografía Fetal Semana 11-14 de Embarazo

Manuel Gallo

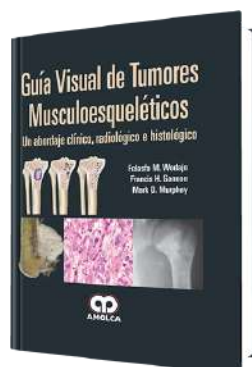
Volumen 2



Edición: 2010
 Páginas: 168
 Impresión: a todo color
 Encuadernado: Tapa dura de
 lujo, gofrado
 Formato: 21,50 x 28,00cm
 ISBN: 978-958-8473-54-3
 Peso: 1,10 kg

Guía Visual de Tumores Musculoesqueléticos


Felasta M. Wodajo



Edición: 2012
Páginas: 238
Impresión: a todo color
Encuadernado: Tapa dura de lujo, gofrado
Formato: 21,50 x 28,00cm
ISBN: 978-958-755-045-0
Peso: 1,92 kg

Ecografía Doppler Duplex a Color en Trastornos Vasculares de Strandness

R. Eugene Zierler **4ª EDICIÓN**



Edición: 2012
Páginas: 448
Impresión: a todo color
Encuadernado: Tapa dura de lujo, gofrado
Formato: 21,50 x 28,00cm
ISBN: 978-958-8760-02-5
Peso: 2,44 kg

Ecocardiografía Fetal

Julia A. Droese **2ª EDICIÓN**



Edición: 2011
Páginas: 384
Impresión: a todo color
Encuadernado: Tapa dura de lujo, gofrado
Formato: 21,50 x 28,00cm
ISBN: 978-958-755-024-5
Peso: 2,12 kg

Ultrasonido en Obstetricia

Kuldeep Singh **2ª EDICIÓN**



Edición: 2011
Páginas: 212
Impresión: a todo color
Encuadernado: Tapa blanda de lujo, gofrado
Formato: 12,00 x 17,50cm
ISBN: 978-958-8473-92-5
Peso: 0,26 kg

Imagenología del Tracto Gastrointestinal Guía Práctica Basada en Evidencias

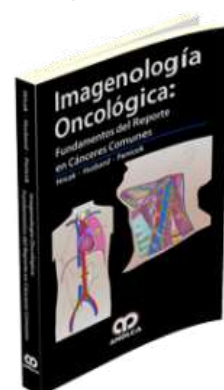
Julie M. Nightingale



Edición: 2011
Páginas: 442
Impresión: a todo color
Encuadernado: Tapa dura de lujo, gofrado
Formato: 16,00 x 23,50cm
ISBN: 978-958-755-008-5
Peso: 1,00 kg

Imagenología Oncológica

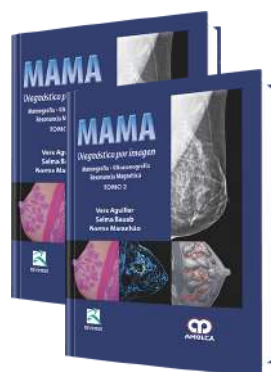
Hedvig Hricak



Edición: 2011
Páginas: 320
Impresión: a todo color
Encuadernado: Tapa blanda de lujo, gofrado
Formato: 14,00 x 21,50cm
ISBN: 978-958-755-006-1
Peso: 0,52 kg

Mama

Vera Aguilar



Dos tomos

Edición: 2010
 Páginas: 722 (**Tomo 1:** 348 / **Tomo 2:** 374)
 Impresión: a todo color
 Encuadernado: Tapa dura de lujo, gofrado
 Formato: 21,50 x 28,00cm
 ISBN: 978-958-8473-71-0
Peso: 3,70 kg

Ultrasonido en Ginecología y Obstetricia


Badreldren Ahmed



Edición: 2010
 Páginas: 610
 Impresión: a todo color
 Encuadernado: Tapa dura de lujo, gofrado
 Formato: 15,50 x 24,00cm
 ISBN: 978-958-8473-39-0
Peso: 1,26 kg

Angiografía Coronaria por TC Multidetector

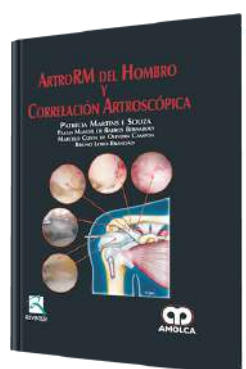
D. Karthikeyan



Edición: 2010
 Páginas: 304
 Impresión: a todo color
 Encuadernado: Tapa dura de lujo, gofrado
 Formato: 21,50 x 28,00cm
 ISBN: 978-958-8473-29-1
Peso: 1,76 kg

ArtoRM del Hombro y Correlación Artroscópica


Patricia Martins e Souza



Edición: 2010
 Páginas: 280
 Impresión: a todo color
 Encuadernado: Tapa dura de lujo, gofrado
 Formato: 21,50 x 28,00cm
 ISBN: 978-958-8473-42-0
Peso: 1,62 kg

Atlas Práctico de IRM

J. Jagan Mohan Reddy

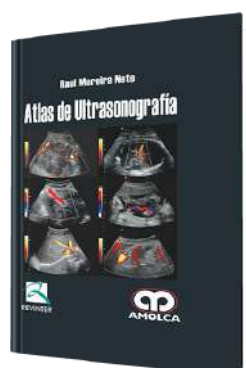


Dos tomos

Edición: 2010
 Páginas: 714 (**Tomo 1:** 368 / **Tomo 2:** 346)
 Impresión: bicolor (azul y negro)
 Encuadernado: Tapa dura de lujo, gofrado
 Formato: 21,50 x 28,00cm
 ISBN: 978-958-8473-52-9
Peso: 4,06 kg

Atlas de Ultrasonografía

Raul Moreira Neto




Edición: 2010
 Páginas: 444
 Impresión: a todo color
 Encuadernado: Tapa blanda de lujo, gofrado
 Formato: 12,00 x 20,70cm
 ISBN: 978-958-8473-46-8
Peso: 0,56 kg

Ecocardiografía

Carlos Eduardo Suaide Silva


Dos tomos



Edición: 2010
 Páginas: 1124 (**Tomo 1:** 508 / **Tomo 2:** 616)
 Impresión: a todo color
 Encuadernado: Tapa dura de lujo, gofrado
 Formato: 21,50 x 28,00cm
 ISBN: 978-958-8473-47-5
Peso: 5,94 kg

Diagnóstico Vascular con Ultrasonido


Michael G. Hennerici



Edición: 2009
 Páginas: 380
 Impresión: a todo color
 Encuadernado: Tapa dura de lujo, gofrado
 Formato: 21,50 x 28,00cm
 ISBN: 978-958-8328-36-2
Peso: 2,00 kg

Ultrasonido Quirúrgico

René Mantke



Edición: 2009
 Páginas: 446
 Impresión: a todo color
 Encuadernado: Tapa dura de lujo, gofrado
 Formato: 21,50 x 28,00cm
 ISBN: 978-958-8328-86-7
Peso: 1,96 kg

Cáncer de Mama

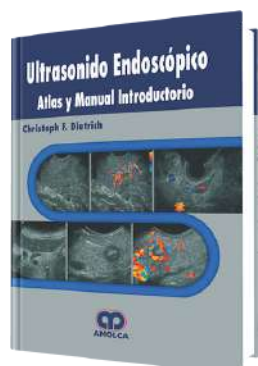
László Tabár



Edición: 2009
 Páginas: 320
 Impresión: a todo color
 Encuadernado: Tapa dura de lujo, gofrado
 Formato: 21,50 x 28,00cm
 ISBN: 978-958-8473-22-2
Peso: 1,84 kg

Ultrasonido Endoscópico


Christoph F. Dietrich



Edición: 2008
 Páginas: 408
 Impresión: a todo color
 Encuadernado: Tapa dura de lujo, gofrado
 Formato: 21,50 x 28,00cm
 ISBN: 978-958-8328-77-5
Peso: 2,08 kg

Imagenología en Cáncer de Cabeza y Cuello


Robert Hermans



Edición: 2008
 Páginas: 382
 Impresión: a todo color
 Encuadernado: Tapa dura de lujo, gofrado
 Formato: 21,50 x 28,00cm
 ISBN: 978-958-8328-38-6
Peso: 2,02 kg

Ultrasonografía Vascular

László József Molnár



Edición: 2008
 Páginas: 224
 Impresión: a todo color
 Encuadernado: Tapa dura de lujo, gofrado
 Formato: 21,50 x 28,00cm
 ISBN: 978-958-8328-44-7
 Peso: 1,36 kg

Técnicas Radiológicas Convencionales

Antonio de Oliveira Neto



Edición: 2008
 Páginas: 298
 Impresión: a todo color
 Encuadernado: Tapa dura de lujo, gofrado
 Formato: 21,50 x 28,00cm
 ISBN: 978-958-8328-80-5
 Peso: 1,60 kg

Resonancia Magnética del Hígado

Günther Schneider 2ª EDICIÓN



Edición: 2008
 Páginas: 432
 Impresión: a todo color
 Encuadernado: Tapa dura de lujo, gofrado
 Formato: 23,00 x 29,00cm
 ISBN: 978-958-8328-79-9
 Peso: 2,54 kg

Atlas IRM de Ortopedia y Traumatología de Rodilla

Peter Teller



Edición: 2004
 Páginas: 300
 Impresión: a todo color
 Encuadernado: Tapa dura de lujo, gofrado
 Formato: 22,00 x 28,50cm
 ISBN: 978-980-6184-11-7
 Peso: 1,70 kg