




RADIOLOGÍA DENTAL



ESCANEE EL CÓDIGO
Y CONOZCA LOS TÍTULOS
DE SU ESPECIALIDAD

Prácticas actuales para el manejo de la asimetría facial

Pushkar Mehra



Edición: 2025
Páginas: 316
Impresión: a todo color
Encuadernado: Tapa dura de lujo, gofrado
Formato: 21,50 x 28,00cm
ISBN: 978-628-7785-17-5
Peso: 1,30 kg

Imágenes Craneofaciales en 3D

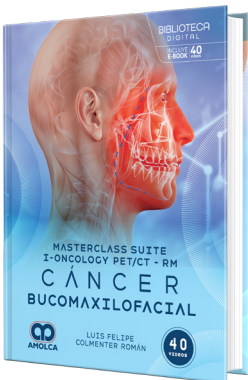
Onur Kadioglu



Edición: 2022
Páginas: 262
Impresión: a todo color
Encuadernado: Tapa dura de lujo, gofrado
Formato: 21,50 x 28,00cm
ISBN: 978-628-7528-10-9
Peso: 1,58 kg

MasterClass suite i-Oncology PET/CT-RM. Cáncer bucomaxilofacial

Luis Felipe Colmener Román



Edición: 2026
Páginas: 188
Impresión: a todo color
Encuadernado: Tapa dura de lujo, gofrado
Formato: 21,50 x 28,00 cm
ISBN: 978-9962-8604-3-3
Peso: 1,18 kg

Imágenes de la articulación temporomandibular

Ingrid Rozylo-Kalinowska



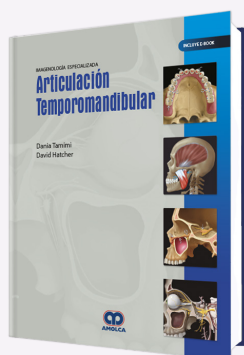
Edición: 2022
Páginas: 406
Impresión: a todo color
Encuadernado: Tapa dura de lujo, gofrado
Formato: 18,00 x 26,00cm
ISBN: 978-628-7528-23-9
Peso: 1,72 kg



DANIA TAMIMI

Articulación Temporomandibular

Dania Tamimi



Edición: 2019
 Páginas: 918
 Impresión: a todo color
 Encuadernado: Tapa dura de lujo, gofrado
 Formato: 21,50 x 28,00cm
 ISBN: 978-980-430-015-8
 Peso: 3,24 kg

La articulación temporomandibular y los trastornos respiratorios del sueño

Dania Tamimi

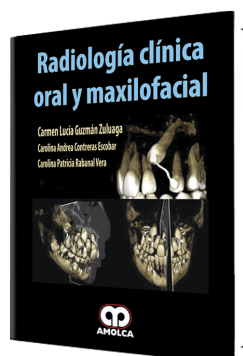
2ª EDICIÓN



Edición: 2025
 Páginas: 1246
 Impresión: a todo color
 Encuadernado: Tapa dura de lujo, gofrado
 Formato: 21,50 x 28,00cm
 ISBN: 978-628-7785-07-6
 Peso: 4,32 kg

Radiología Clínica Oral y Maxilofacial

Carmen Lucía Guzmán Zuluaga



Edición: 2019
 Páginas: 500
 Impresión: a todo color
 Encuadernado: Tapa dura de lujo, gofrado
 Formato: 21,50 x 28,00cm
 ISBN: 978-980-6574-95-3
 Peso: 2,64 kg

Tomografía Computarizada de Haz Cónico


David Sarment



Edición: 2017
 Páginas: 294
 Impresión: a todo color
 Encuadernado: Tapa dura de lujo, gofrado
 Formato: 19,50 x 26,00cm
 ISBN: 978-958-8950-65-5
 Peso: 1,40 kg

Diagnóstico 3D en Ortodoncia


Mauricio Accorsi



Edición: 2014
 Páginas: 362
 Impresión: a todo color
 Encuadernado: Tapa dura de lujo, gofrado
 Formato: 21,50 x 28,00cm
 ISBN: 978-958-8816-09-8
 Peso: 2,00 Kg

Sistemas 3D y su Utilidad en la Ortodoncia Actual

Enrique González García




Edición: 2019
 Páginas: 200
 Impresión: a todo color
 Encuadernado: Tapa dura de lujo, gofrado
 Formato: 21,50 x 28,00cm
 ISBN: 978-980-430-028-8
 Peso: 1,38 kg

Tomografía Cone Beam 3D

Enrique González García

2ª EDICIÓN

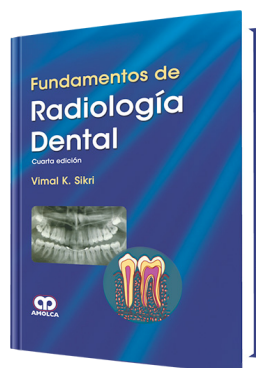


Edición: 2014
 Páginas: 220
 Impresión: a todo color
 Encuadernado: Tapa dura de lujo, gofrado
 Formato: 21,50 x 28,00cm
 ISBN: 978-958-8816-72-2
 Peso: 1,44 kg

Fundamentos de Radiología Dental

Vimal K. Sikri

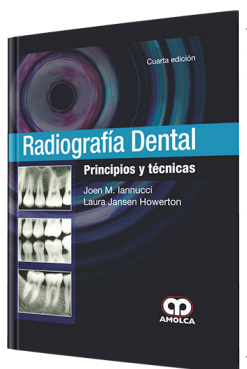
4ª EDICIÓN



Edición: 2012
 Páginas: 336
 Impresión: a todo color
 Encuadernado: Tapa dura de lujo, gofrado
 Formato: 21,50 x 28,00cm
 ISBN: 978-958-8760-03-2
 Peso: 1,18 kg

Radiografía Dental


Joel M. Iannucci



Edición: 2013
 Páginas: 482
 Impresión: a todo color
 Encuadernado: Tapa dura de lujo, gofrado
 Formato: 21,50 x 28,00cm
 ISBN: 978-958-8760-51-3
 Peso: 2,32 kg

Radiología 3D en Odontología

Emanuele Ambu



Edición: 2014
 Páginas: 200
 Impresión: a todo color
 Encuadernado: Tapa dura de lujo, gofrado
 Formato: 21,50 x 28,00cm
 ISBN: 978-958-8816-45-6
 Peso: 1,24 kg